


6年間 保存版

保護者の心得

(必ずお読みください!)



① 登校班について

- 朝は、地区ごとに登校班で登校します。

～登校時の約束～

- ① 班長の言うことをよく聞きましょう。
- ② 各班で決めた時間に集合・出発しましょう。
- ③ 欠席・遅刻をする時は、出発時刻までに送り出し当番に連絡しましょう。
- ④ 登校班の集合に間に合わない時は、保護者の責任のもとで送り届けるなど、児童ひとりで登校することの無いようにしましょう。(全学年)
- ⑤ 登下校は、必ず通学路を守りましょう。

お子さんと、良く確認
してください！



- 通学路・集合時刻・集合場所・班長などは、地区の**校外委員・連絡員**に確認してください。(事前に校外委員や連絡員よりお知らせがあります。)
- 自家用車での送迎はご遠慮ください。(怪我などやむを得ない場合は事前に学校までご連絡ください)
- 登校班の人数は5人以上10人程度で構成されています。(地区による)

**遅れた場合は、一人で登校
させず、必ず保護者の方が
教室まで付き添ってください！**



校内安全のため、職員玄関でインターホンを鳴らしてください。


② 旗振り当番について

- 登校時の事故防止、登校状況を確認するために交代で旗振りをします。
- 旗振りの方法は、学校ホームページに動画がありますので、ご覧ください。
- 旗振り場所・時期などは、地区の校外委員に確認してください。


旗振り時、特に注意すること

- ① ヒールのある靴は履かないでください。
- ② 雨・雪の時はレインコートを着てください。（傘は禁止）
- ③ 乳児や幼児を旗振り場所に連れていくことはできません。（おんぶ・だっこも禁止）
- ④ 旗を紛失・破損した場合は、各地区校外委員にご相談ください。

動きやすい格好をお願いします！



もし、当番日に都合が悪くになったら…？



早めに地区の方と相談し、
日にちを交代してもらってください。

地区によっては当番1人の事もあります。
当番を忘れないようご協力お願いいたします。

⑥ 保護者名札について

- 光が丘小学校では、保護者が学校に来校する際、保護者名札を掲げていただきます。
- スリッパも必ず持参してください。
- お子様が卒業する時に、各ご家庭で責任をもって廃棄してください。
- 紛失、破損した場合、青紐のネームホルダー（似たようなものでも可）は個人で用意してください。保護者証（中身）は再発行しますので、まずは担任までご連絡ください。

（お手伝い戦隊）

⑦ ピカレンジャーについて

- 「ピカレンジャー」とはPTA協力活動の名称です。

例年では・・・

- ・ 運動会の手伝い（準備・片づけ）
- ・ PTA主催校内清掃・花植え
- ・ 各種講演会の参加
- ・ ベルマーク集計 など



⑧見守りレンジャーについて

- 学校安全ボランティアの登録者を『見守りレンジャー』と称し、不審者や犯罪者から、子どもを守るために見守り活動をしています。
- 下校時刻にあわせて、（できる時に）通学路や自宅前などで、子どもたちの下校の様子を見守っています。子どもたちをできるだけ多くの目で、継続して見守っていけるよう、「できる時にできることを」をモットーに無理ない範囲で活動しています。



ご案内詳細、登録申込用紙を封入しています。
PTA本部にて随時受付していますので、ご登録
ください。

⑨リサイクル品の回収について

- 光が丘小学校ではリサイクル品の回収を行っております。ご不要な体操服、白衣がご家庭にございましたら昇降口、水槽の下に回収箱がありますので、お子様がお持ちになっても大丈夫ですので、そちらに入れていただきたいと思います。
集まったリサイクル品は皆さまにご提供出来ればと思っております。よろしくお願いいたします。

⑩ベルマーク回収について

■ 光が丘小学校ではベルマークを回収しています。回収をお願いしているものは

- ① ベルマーク（ウェブベルマーク含む）
 - ② 使用済みカートリッジ（純正のもののみ）
 - ③ テトラパック
- になります。

ベルマーク番号 00



■ ベルマークは汚れをとって、できるだけベルマークの線にそって切ってください。

■ 丸いベルマークは四角く切ってください。

ウェブベルマークについて マイページ登録・ログインが必要です。

マイページ登録は①メールアドレス、②Facebook、③Twitter を利用した3種類の方法があります。①を選んだ場合、メールアドレスを登録後、メールでURLが届きますので、そこから登録画面に進み、必須項目の入力に続き、支援する学校を「光が丘小学校」に設定してください。

※メールが届かない場合は、迷惑メール設定などを行っている可能性がありますのでご確認ください。

テトラパックについてのお願い

（マークの例）

テトラパックのマーク



Tetra Rex[®]
Tetra Pak

- テトラパックの紙容器は必ず開いて洗って良く乾かしてください。
- テトラパックのマークは絶対に切り取らず、紙容器そのものを出してください。さらにベルマークがついているものもあります。その場合はベルマークを切り取った後、紙容器自体をテトラパックとして回収することができます。その時も、テトラパックのマークは絶対に切り取らないでください。

PTA 活動とは...

「子どもたちの健やかな成長を！」と願う会員一人一人の力と、関わり合いで成り立つ活動です。
光が丘小学校 PTA では、毎年度テーマを考えそれにそって活動しています。

委員会活動をやると...

年度末、委員さんからは「学校での普段の子どもたちの姿を見ることができた。」「学校のことが以前よりもわかるようになった。」「違う学年の保護者と知り合いになれた。」…というような感想をいただきます。是非、みなさんふるってご参加ください。

委員会活動紹介

学年委員会

同じ学年の悩みを相談しながら、委員活動できますよ！

- 選出** 全学年各 2 名
- 定例会** 6、8、12、1月を除く毎月 1 回（前年度は昼間）
三役（委員長・副委員長）になった場合、運営委員会にも出席
- 主な活動**
- ① 6年生卒業記念品の選定～準備
 - ② 次年度委員選出（学年委員・推薦委員）
 - ③ ベルマーク活動（集計、商品の選定、発送など）
 - ④ 本部サポート
- その他** 学校行事と P T A 活動への参加協力


推薦委員会

夜に活動することもあるので、働いている方でも参加できます！

- 選出** 新 1・2・3・4・5 年 各 2 名
- 定例会** 昼又は、夜に定例会開催。実質 9 月ごろより活動開始
- 主な活動**
- ① 本部役員・会計監査の候補者の推薦活動
 - ② 候補者の同意を得る
 - ③ 定期総会までに全会員に、候補者を報告する

校外委員会

校外委員は主に子どもたちのために活動します。
地域の子どもたちとも触れ合えますよ！



- 選出** 各地区 各 1～3 名・連絡員 1 名（地区による）
- 定例会** 6、8、12、1月を除く毎月 1 回
三役（委員長・副委員長）になった場合、運営委員会にも出席
- 主な活動**
- ① 旗振り、登校時の交通安全指導（月 1 回）
 - ② 地区パトロール、要望書作成
 - ③ 登校班名簿、旗振り・送り出し当番表の作成
 - ④ 新入学児童旗振り講習会
 - ⑤ 地域と学校とのパイプ、調整役
 - ⑥ 交通安全母の会 協力
- その他** 学校行事と P T A 活動への参加協力

★本部役員または三役（委員長・副委員長）になった場合、3 年以内に再び各委員会を引き受けて下さったときに、1 回だけ三役を免除することができます。

★委員選出時には、委員履歴のない方を優先に声をかけさせていただきます。ご協力をお願いします。

相模原市立光が丘小学校 P T A

令和 8 年 5 月発行